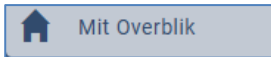


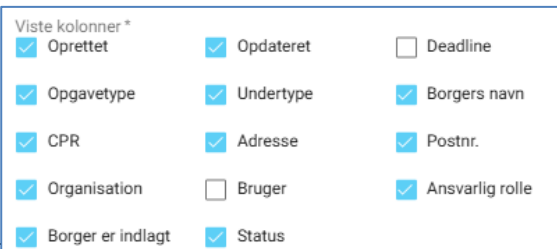

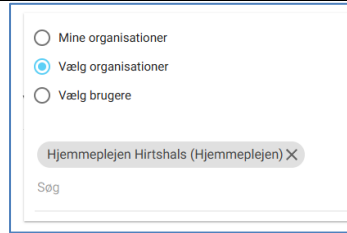




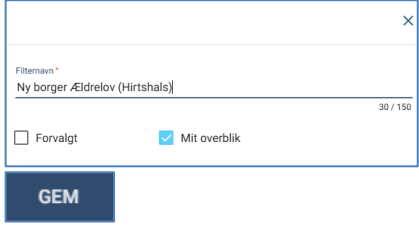


Opret filter til Ny borger i pleje-omsorgsforløb (ældrelov)

Vejledningen anvendes til at oprette et filter der skal "fange" observationer på nye borgere til pleje og omsorgsforløb.

Fase	Forklaring	Navigation
	Gå på mit overblik	
Opret filter	Gå på fanen Opgaveoverblik	
Opret filter	Klik på tragten	
	Udfyld Kolonner jf. Billede	
	Tryk Vælg brugere	
	Tryk Vælg organisationer og tilføj relevant <i>overordnet</i> hjemmeplejegruppe	
	Tryk på Opgavetype og vælg Opfølgning på Observation	
	Tryk på status og vælg Ledig	
	Tryk søg	
Gem filter	Tryk på Stjerne	
	Navngiv filter Sæt flueben i Mit overblik GEM	



CURA
Hjørring Kommune

Det gemte filter vises nu på Tværs af organisationer på kortet
Opgaver på Mit overblik

Opgaver	
Ekstern kommunikation - opgaver	1
Fælles opgaver til min brugerrolle	0
Fælles opgaver uden rolle	8
Mine opgaver	0
Ny borger Ældrelov (Hirtshals)	1